

## تاثیر زمان برداشت، طول مدت سیلو کردن و کاربرد افزودنی‌های میکروبی بر مؤلفه‌های شیمیایی سیلاژ یونجه

ملک حسین دلاور<sup>۱\*</sup> - عبدالمنصور طهماسبی<sup>۲</sup> - رضا ولی زاده<sup>۳</sup>

تاریخ دریافت: ۹۰/۸/۱۸

تاریخ پذیرش: ۹۰/۱۲/۲

### چکیده

این آزمایش به منظور بررسی تاثیر زمان برداشت (صبح در مقابل عصر)، افزودنی‌های میکروبی و طول مدت سیلو کردن بر مؤلفه‌های شیمیایی سیلاژ یونجه انجام شد. بدین منظور علوفه یونجه در دو نوبت (۸ صبح) و (۷ عصر) برداشت و به کمک چاپر به قطعات ۱۰ تا ۱۲ سانتی متری خرد و در قالب طرح داده های تکرار شونده در قالب آزمایش فاکتوریل ۲×۲ با و بدون افزودنی میکروبی (۱۰<sup>۵</sup> تا ۱۰<sup>۶</sup>cfu به ازای هر گرم علوفه تازه) در بسته‌های پلاستیکی سیلو شد. سیلوها ۳، ۱۰ و ۳۰ روز بعد از سیلو کردن باز و مؤلفه‌های شیمیایی آنها تعیین گردید. تغییر زمان برداشت از صبح به عصر به طور معنی داری باعث کاهش pH، کاهش اتلاف ماده خشک و نیتروژن و کاهش میزان الیاف نامحلول در شوینده خنثی و اسیدی در علوفه سیلو شده گردید. تغییر زمان برداشت موجب کاهش نیتروژن غیر پروتئینی، نیتروژن آمونیاکی و نسبت نیتروژن غیر پروتئینی به نیتروژن کل شد. در سیلاژهای عمل آوری شده با افزودنی‌های میکروبی pH، غلظت الیاف نامحلول در شوینده خنثی و اسیدی، نیتروژن آمونیاکی و نسبت نیتروژن غیر پروتئینی به نیتروژن کل به طور معنی داری کاهش یافت. طول مدت سیلو کردن، pH، محتوای پروتئینی خام و ماده خشک سیلاژ را به طور معنی داری کاهش داد ولی غلظت ترکیبات نیتروژنه غیر پروتئینی، نیتروژن آمونیاکی و الیاف نامحلول در شوینده اسیدی و خنثی به طور معنی داری تحت تاثیر طول مدت سیلو کردن افزایش یافت. ماده آلی و میزان خاکستر سیلاژها تحت تاثیر زمان برداشت، زمان سیلو کردن و افزودنی‌های میکروبی قرار نگرفت. به طور کلی تغییر زمان برداشت از صبح به عصر و استفاده از افزودنی‌های میکروبی موجب بهبود شرایط تخمیر و افزایش ارزش تغذیه ای سیلاژ یونجه گردید. تاثیر طول مدت سیلو کردن بر اغلب مؤلفه‌های شیمیایی علوفه سیلو شده معنی دار بود به طوری که برخی مؤلفه ها تحت تاثیر طول مدت سیلو کردن، کاهش و برخی دیگر افزایش یافتند.

واژه‌های کلیدی: سیلاژ یونجه، افزودنی میکروبی، زمان برداشت و طول مدت سیلو کردن

### مقدمه

است اما شرایط آب و هوایی همواره مناسب عمل خشک کردن نیست و هر ساله بخش قابل توجهی از علوفه تولیدی در کشور به دلیل خشک کردن در شرایط آب و هوایی نامناسب از بین می‌رود. سیلو کردن علوفه علاوه بر این که می‌تواند به عنوان یک راهکار مفید در شرایط آب و هوایی نامطلوب مورد استفاده قرار گیرد در هنگام کمبود علوفه نیز می‌تواند ماده ای خوشخوراک و نزدیک به علوفه تر را در اختیار حیوان قرار داده و اتلاف مواد مغذی را به حداقل کاهش دهد. در عین حال سیلو کردن علوفه هایی چون یونجه به علت میزان کم کربوهیدرات قابل تخمیر و ظرفیت بافری بالا (ناشی از مقدار زیاد پروتئین و املاح) مشکل است (۲۳). لذا این علوفه ها ممکن است پاسخ مناسبی نسبت به افزودنی ها و محافظت کننده‌های سیلو نشان دهند (۱۵). به عنوان مثال افزودن اوره و اسید سولفوریک به سیلاژ یونجه نشان داد که این دو افزودنی ضمن ممناعت از رشد قارچ ها و

ایران دارای ۲۰ میلیون هکتار زمین زراعی است. از این میزان ۲۸۴/۹ هزار هکتار سطح زیر کشت یونجه است و بیشترین سطح را در بین نباتات علوفه ای به خود اختصاص داده است. دلیل این توجه احتمالا از سازگاری آن با شرایط آب و هوایی کشور ناشی می شود (۱). ارزش غذایی مناسب و سطح بالای پروتئین این گیاه از دیگر دلایل کشت وسیع آن در ایران است (۲).

تهیه علوفه خشک روش معمول استفاده از علوفه یونجه در ایران

۱-۳ و ۲- به ترتیب دانشجوی دکتری، دانشیار و استاد گروه علوم دامی، دانشکده کشاورزی، دانشگاه فردوسی مشهد

\*- نویسنده مسئول: (Email: mh\_delavar@yahoo.com)

نامطلوبی بر کیفیت علوفه سیلوشده می‌گذارند. مطالعه چگونگی این تغییرات در طول عمل سیلوکردن می‌تواند ما را در شناخت بهتر فرایند سیلوسازی، تاثیر افزودنی‌های مختلف بر این فرایند و تعیین افزودنی مناسب برای تهیه سیلو کمک نماید. براین اساس محققین زیادی روند تغییرات و تاثیر افزودنی‌های مختلف بر این تغییرات را در طول عمل سیلو کردن مورد مطالعه قرار داده اند. در همین ارتباط ریس (۲۴)، گزارش کرد که در طی سیلوسازی قندهای محلول به اسیدهای آلی به ویژه اسید لاکتیک تجزیه و موجب افزایش غلظت لیاف نامحلول در شوینده اسیدی و خنثی می‌گردد. ایون و همکاران (۸)، افزایش ترکیبات دیواره سلولی و کاهش محتویات داخل سلولی را در طول مدت سیلوکردن گزارش نمودند. تحقیقات انجام شده توسط نیسا و همکاران (۲۱)، نیز نشان داد که در سیلوهای عمل آوری شده با افزودنی‌های میکروبی، پایدارترین شرایط ۳۰ روز بعد از سیلوکردن علوفه اتفاق می‌افتد.

بنابراین به فرض اینکه تغییر زمان برداشت از صبح به بعداز ظهر موجب افزایش میزان کربوهیدرات قابل تخمیر در علوفه شده و استفاده از افزودنی میکروبی نیز موجب بهبود شرایط تخمیر در سیلو می‌گردند آزمایشی با هدف بررسی تاثیر زمان برداشت (صبح در مقابل بعداز ظهر) و افزودنی‌های میکروبی بر مؤلفه‌های شیمیایی سیلاژ یونجه و مطالعه روند تغییر این مؤلفه‌ها در حین عمل سیلوسازی انجام شد.

## مواد و روش‌ها

### آماده سازی سیلوهای آزمایشی

به منظور بررسی تاثیر زمان برداشت، طول مدت سیلوکردن و افزودنی‌های میکروبی بر مؤلفه‌های شیمیایی سیلاژ، یونجه رقم رنجر و چین دوم اواخر اردیبهشت ماه در اوایل دوره گل دهی در دو نوبت صبح (ساعت ۹ صبح) و بعدازظهر (۷ بعدازظهر یک روز آفتابی) از مزرعه دانشکده کشاورزی دانشگاه فردوسی مشهد برداشت و به کمک چابر به قطعات ۱۰ تا ۱۲ سانتی متری خرد گردید. علوفه‌های برداشت شده در هر دو نوبت صبح و بعدازظهر به دو بخش گروه کنترل و بخش همراه با افزودنی‌های میکروبی (*Lactobacillus*، *Acidophilus*، *Cerevisiae Saccharomyces* & *Aspergillus oryzae* تقسیم شد. علوفه آماده شده در نایلون‌های پلاستیکی دولایه (به وزن ۳ کیلوگرم) به کمک پرس دستی فشرده و در قالب آزمون رکوردهای تکرار شونده در زمان در قالب آزمایش فاکتوریل ۲×۲ (۶ تکرار به ازای هر تیمار) پس از هواگیری کامل با پمپ خلا سیلو شد.

### سیلوهای آزمایشی عبارت بودند از:

تیمار ۱: سیلاژ عصر بدون افزودنی میکروبی

کپک‌ها با کاهش فرایند پروتئولیز بازدهی استفاده از منابع پروتئینی را در سیلاژ یونجه بهبود می‌بخشد (۹). مشکل دیگری که در ارتباط با سیلاژ یونجه وجود دارد این است که ترکیب شیمیایی این علوفه قبل و بعد از سیلوکردن بسیار متفاوت است. به عنوان مثال NRC (۲۰۰۱) گزارش می‌کند که محتوای پروتئینی غیر قابل تجزیه (RUP) علوفه خشک یونجه حدود ۱۸ درصد بیشتر از سیلاژ آن است (۲۰). محتوای ترکیبات نیتروژنه غیر پروتئینی سیلاژ یونجه عملاً بین ۵۰ تا ۸۷ درصد کل نیتروژن متغیر است که می‌تواند منجر به تجمع آمونیاک در شکمبه و کاهش بازدهی استفاده از پروتئین گردد (۶ و ۲۳). بنابراین افزایش میزان کل کربوهیدرات غیر ساختاری (TNC) یا کربوهیدرات‌های قابل تخمیر در علوفه یونجه می‌تواند از یک طرف شرایط تخمیر در حین عمل سیلوکردن را بهبود بخشیده و از طرف دیگر برداشت آمونیاک توسط جمعیت میکروبی را در داخل شکمبه افزایش دهد و به این ترتیب استفاده از منابع نیتروژنی توسط گاو شیری را بهبود بخشد (۵). تحقیقات نشان داده است که غلظت کربوهیدرات‌های غیر ساختمانی گیاه در طول روز متغیر و در ساعات نزدیک به غروب آفتاب بیشتر از ساعات اولیه روز است. در واقع پتانسیل گیاه در ارتباط با جمع آوری منابع کربوهیدراتی قابل تخمیر تابع طول دوره روشنائی و شدت نوردهی قرار می‌گیرد. گزارش شده است که تغییر زمان برداشت از صبح به بعد از ظهر می‌تواند به عنوان یک روش کارآمد جهت افزایش غلظت کربوهیدرات‌های قابل تخمیر در علوفه‌های لگومی و گرامینه مورد استفاده قرار گیرد (۵ و ۱۰).

گروهی دیگر از افزودنی‌ها که می‌توانند به بهبود شرایط تخمیر در سیلاژ یونجه کمک نماید، افزودنی‌های میکروبی هستند. این افزودنی‌ها که عمدتاً باکتری‌های تولید کننده اسید لاکتیک می‌باشند با افزایش سرعت تخمیر و کاهش سریع pH، موجب پایداری سریعتر سیلو شده و ضمن کاهش فرایند پروتئولیز، اتلاف قندهای محلول و سایر مواد مغذی را نیز در طی فرایند سیلو کردن کاهش می‌دهند. نتایج استفاده از افزودنی‌های میکروبی بسته به نوع علوفه و شرایط سیلوکردن علوفه متغیر می‌باشد. به عنوان مثال مک دونالد و همکاران (۱۶)، تفاوت محسوسی را در ارتباط حفاظت سیلو تحت تاثیر افزودنی‌های میکروبی در علوفه‌های گراس با ۱۵ درصد ماده خشک مشاهده نکردند. اما تحقیقات زیادی نیز بر تاثیر مثبت افزودنی‌های میکروبی در ارتباط با بهبود شرایط تخمیر، کاهش سریع pH و کاهش پروتئولیز تاکید دارند (۲۹).

تفاوت قابل ملاحظه‌ای بین ترکیب شیمیایی علوفه قبل و بعد از سیلوکردن وجود دارد. این تفاوت ناشی از تغییراتی است که در حین فرایند تخمیر در سیلو اتفاق می‌افتد. برخی از این تغییرات اثرات

- 1- Rumen Undegradable Protein
- 2- Total nonstructural carbohydrate

کجدلال اندازه گیری شد. ماده آلی سیلوها نیز با استفاده از کوره الکتریکی و بر اساس روش AOAC تعیین گردید. درصد الیاف نامحلول در شوینده خنثی (NDF) و الیاف نامحلول در شوینده اسیدی (ADF) نیز بر اساس روش ون سوست و همکاران (۱۹۹۱) تعیین گردید.

### محاسبات و آنالیز آماری

داده های حاصل از آزمایش با کمک طرح رکوردهای تکرار شونده در زمان در قالب آزمایش فاکتوریل ۲×۲ با نرم افزار آماری SAS (version ۹.۱) تجزیه و تحلیل آماری گردید (۲۷). مقایسه میانگین نیز به روش دو به دو صورت گرفت. دو عامل زمان برداشت و افزودنی های میکروبی در مدل قرار داده شدند.

مدل آماری استفاده شده عبارتند از:

$$Y_{ij} = \mu + T_i + M_j + (T*M)_{ij} + \varepsilon_{ij}$$

$Y_{ij}$  = مقدار هر مشاهده

$\mu$  = میانگین کل مشاهدات

$T_i$  = اثر زمان برداشت

$M_j$  = اثر افزودنی میکروبی

$T*M$  = اثر متقابل زمان برداشت و افزودنی میکروبی

$\varepsilon_{ij}$  = اثر خطای آزمایش

### نتایج و بحث

ترکیب شیمیایی سیلاژهای یونجه تهیه شده از علوفه صبح و عصر، عمل آوری شده با و بدون افزودنی میکروبی در جدول ۱ آورده شده است.

تیمار ۲: سیلاژ عصر با افزودنی میکروبی  
تیمار ۳: سیلاژ صبح بدون افزودنی میکروبی  
تیمار ۴: سیلاژ صبح با افزودنی میکروبی

### تعیین مؤلفه های شیمیایی

پس از گذشت ۳ (پایان مرحله تنفس هوازی)، ۱۰ (پایان مرحله فعالیت عمده لاکتیکی) و ۳۰ روز (مرحله پایداری سیلاژ)، سیلوهای آزمایشی باز و از هر سیلو به منظور تعیین pH، نیتروژن آمونیاکی (N-NH3)، ماده خشک (DM)، ماده آلی (OM)، پروتئین خام (CP) و ترکیبات نیتروژنه غیر پروتئینی (NPN) نمونه گیری به عمل آمد. به منظور اندازه گیری pH از هر سیلو دو نمونه ۵۰ گرمی تهیه و به هر نمونه ۴۵۰ میلی لیتر آب مقطر اضافه شد. سپس به کمک مخلوط کن کاملاً خرد و با استفاده از پارچه متقال صاف (۱۸)، و pH بخش مایع با استفاده از pH متر (Metrohm744) اندازه گیری شد. به منظور اندازه گیری نیتروژن آمونیاکی ۱۰ میلی لیتر از عصاره تهیه شده در مرحله قبل با ۱۰ میلی لیتر اسید کلریدریک ۰/۲ نرمال مخلوط و غلظت نیتروژن آمونیاکی آن با روش ماک و با استفاده از دستگاه (Kjeltec Auto 1030 Analyzer Tecator) تعیین گردید (۱۸). به منظور تعیین ماده خشک از هر یک از سیلوها، دو نمونه ۵۰ گرمی تهیه شد. برای جلوگیری از اتلاف مواد فرار موجود در داخل سیلو، نمونه مورد نظر ابتدا برای مدت ۲۴ ساعت در آون معمولی (دمای ۶۰ درجه) و سپس برای مدت ۱۲ ساعت در آون تحت خلأ (۴۵ تا ۵۰ درجه) قرار داده شد و سپس درصد رطوبت و ماده خشک آن محاسبه گردید. مقدار نیتروژن کل و نیتروژن حقیقی و ترکیبات نیتروژنه غیر پروتئینی (NPN) بر اساس روش AOAC (۳)، با استفاده از دستگاه

جدول ۱- تاثیر تیمارها ( زمان برداشت و افزودنی میکروبی) بر خصوصیات شیمیایی سیلاژ یونجه

P-Value	SEM	تیمار <sup>۱</sup>									مؤلفه شیمیایی			
		چهار			سه			دو						
		۳۰	۱۰	۳	۳۰	۱۰	۳	۳۰	۱۰	۳				
		۳/۵	۳/۹	۴/۶	۳/۹	۴/۳	۴/۹	۳/۳	۳/۶	۴/۱	۳/۷	۳/۹	۴/۴	pH
۰/۰۰۲	۰/۱۳۱	۳۲۲	۳۲۶	۳۳۱	۳۰۷	۳۲۱	۳۲۹	۳۱۷	۳۲۰	۳۲۳	۳۰۲	۳۱۷	۳۲۲	ماده خشک (g/kg)
۰/۰۰۴۵	۲/۵۲۵	۹۱۳	۹۱۵	۹۱۲	۹۱۵	۹۱۱	۹۲۰	۹۰۹	۹۱۲	۹۱۵	۹۱۱	۹۱۹	۹۱۴	ماده آلی (g/kg DM)
۰/۰۰۶۵	۸/۵۲۸	۸۷	۸۵	۸۸	۸۵	۸۹	۸۰	۹۱	۸۸	۸۵	۸۹	۸۱	۸۶	خاکستر ((g/kg DM)
۰/۰۰۸۹	۲/۶۲۵	۱۸۹	۱۹۴	۱۹۷	۱۷۳	۱۸۵	۱۹۶	۱۹۱	۱۹۴	۱۹۷	۱۸۱	۱۸۹	۱۹۸	پروتئین خام ((g/kg DM)
۰/۰۰۳	۱/۴۱۲	۲۳	۱۹	۱۷	۲۲	۲۲	۱۹	۱۵	۱۳	۱۱	۲۱	۱۸	۱۶	نیتروژن غیر پروتئینی (g/kg DM)
۰/۰۰۴	۲/۶۴۰	۰/۶۳	۰/۵۵	۰/۵۳	۰/۸۰	۰/۷۸	۰/۶۳	۰/۵۳	۰/۴۴	۰/۳۶	۰/۷۵	۰/۶۴	۰/۵۳	(g/g) NPN/N
۰/۰۰۱	۰/۳۴۲	۱۱/۳	۱۰/۹	۱۰/۵	۱۵/۷	۱۳/۸	۱۲/۷	۹/۴	۹/۱	۸/۷	۱۲/۲	۱۰/۹	۱۰/۳	نیتروژن آمونیاکی (mg dl <sup>-1</sup> )
۰/۰۰۳	۲/۱۲۳	۴۴۳	۴۳۲	۴۲۷	۴۷۶	۴۴۶	۴۲۷	۴۲۲	۴۱۹	۴۱۵	۴۴۸	۴۳۶	۴۲۸	NDF (g/kg DM)
۰/۰۴۸	۶/۴۲۳	۳۷۳	۳۴۰	۳۲۶	۳۹۸	۳۷۶	۳۵۸	۳۵۹	۳۳۲	۳۱۴	۳۸۷	۳۵۴	۳۳۶	ADF (g/kg DM)
۰/۰۳۸	۷/۲۵۶													

۱- تیمار ۱: سیلاژ عصر بدون افزودنی میکروبی

تیمار ۲: سیلاژ عصر با افزودنی میکروبی

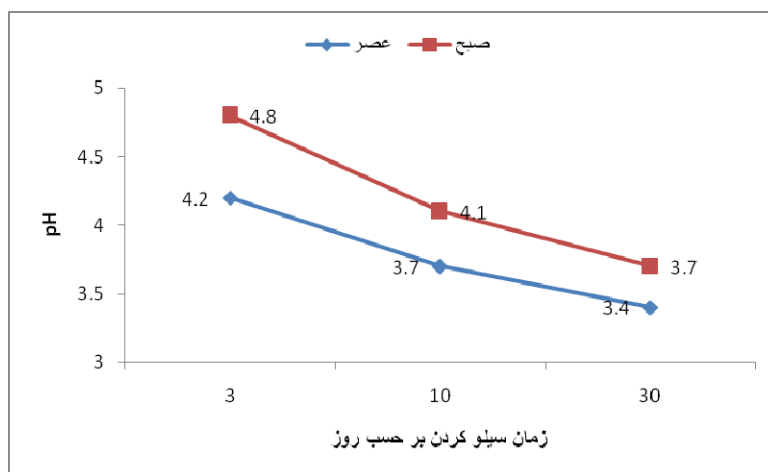
تیمار ۳: سیلاژ صبح بدون افزودنی میکروبی

تیمار ۴: سیلاژ صبح با افزودنی میکروبی

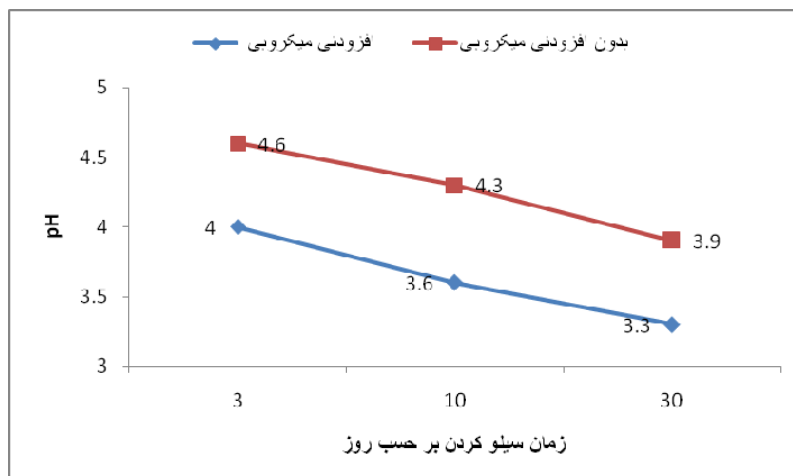
تخمیر و کاهش pH است (جدول ۳). در واقع وجود کربوهیدرات قابل تخمیر بیشتر در سیلاژهای عصر عمل آوری شده با افزودنی میکروبی موجب شده است که این منابع در طول زمان توسط لاکتوباسیلوسها موجب کاهش سریعتر و بیشتر pH گردند، به طوری که ۳۰ روز پس از سیلو کردن pH این سیلوها به پایین‌ترین سطح خود رسید. تحقیقات گزارش کرده اند که سیلو کردن جو دو سر با ملاس نیشکر موجب افزایش فراهمی کربوهیدرات قابل تخمیر، رشد بیشتر لاکتوباسیلها؛ تولید بیشتر اسید لاکتیک و کاهش سریعتر pH می‌گردد (۲۶). نیسا و همکاران (۲۱)، نیز پایدارترین شرایط را در سیلوهای عمل آوری شده با افزودنی‌های میکروبی، ۳۰ روز بعد از سیلو کردن گزارش کردند.

در حین عمل سیلو کردن بخشی از منابع مغذی مثل کربوهیدرات‌های قابل تخمیر و پروتئین‌های محلول توسط آنزیم‌های میکروبی و تنفسی گیاه تجزیه می‌گردند. با پیشرفت زمان، این میزان افزایش و بخشی از منابع پروتئینی و کربوهیدراتی گیاه تلف می‌شوند که به دنبال آن ماده خشک و پروتئین خام سیلاژ کاهش می‌یابد. پروتئولیز پروتئین‌ها در حین عمل سیلو کردن موجب افزایش سهم ترکیبات نیتروژنه غیرپروتئینی (NPN) و نیتروژن آمونیاکی ( $N-NH_3$ ) و تجزیه کربوهیدرات‌های قابل تخمیر منجر به افزایش سهم ایلف نامحلول در شوینده اسیدی و خنثی می‌گردد (۴ و ۷). نتایج آزمایش حاضر نیز حاکی از آن است که میزان ماده خشک (DM) و پروتئین خام (CP) سیلاژها به طور معنی داری در طول زمان کاهش یافت (۰/۰۱ < P). اما محتوای ماده خشک و نیتروژن کل سیلاژهای عصر عمل آوری شده با افزودنی‌های میکروبی به طور معنی داری (۰/۰۱ < P) بالاتر از سیلاژهای صبح عمل آورده نشده با افزودنی میکروبی بود (جدول ۳).

مطالعه تاثیر تیمارهای آزمایشی بر مؤلفه‌های شیمیایی علوفه سیلوشده (جدول ۱) نشان می‌دهد که تغییر زمان برداشت از صبح به عصر و کاربرد افزودنی میکروبی به طور معنی داری خصوصیات شیمیایی علوفه سیلوشده را تحت تاثیر قرار داده است. بررسی اثرات متقابل تغییر زمان برداشت و کاربرد افزودنی میکروبی (جدول ۱) بر مؤلفه‌های شیمیایی علوفه سیلوشده نشان می‌دهد که اختلاف معنی داری (۰/۰۱ < P) به لحاظ pH، ماده خشک، پروتئین خام، نیتروژن غیر پروتئینی و نسبت نیتروژن آمونیاکی به نیتروژن کل بین تیمارهای چهارگانه وجود دارد. علاوه بر این تاثیر تیمارها بر میزان NDF و ADF نیز معنی دار بوده (۰/۰۵ < P) اما میزان ماده آلی و خاکستر تحت تاثیر تیمارهای آزمایشی قرار نگرفت. از بررسی مؤلفه‌های شیمیایی سیلاژها در جدول ۱ می‌توان نتیجه گیری کرد که تغییر زمان برداشت همراه با کاربرد افزودنی‌های میکروبی میتواند به عنوان یک روش موثر در عمل آوری سیلاژ یونجه مورد استفاده قرار گیرد. اثرات اصلی زمان برداشت (صبح در مقابل عصر) و افزودنی میکروبی نیز به ترتیب در جدول ۲ و ۳ موجود است. pH سیلاژها تحت تاثیر زمان برداشت، عمل آوری با افزودنی میکروبی و زمان سیلو کردن به طور معنی داری کاهش یافت (۰/۰۱ < P). پایین‌ترین pH در بین سیلاژها مربوط به سیلاژهای عصر عمل آوری شده با افزودنی میکروبی بعد از ۳۰ روز سیلو کردن بود. این نتایج مؤید این حقیقت است که علوفه‌های برداشت شده در بعداز ظهر در مقایسه با علوفه صبح حاوی مقادیر بیشتری از کربوهیدرات‌های قابل تخمیر بوده که این کربوهیدرات‌ها شرایط بهینه را برای رشد و توسعه باکتری‌های لاکتوباسیلوس، تولید بیشتر اسید لاکتیک و کاهش سریعتر pH فراهم کرده اند (شکل ۱). از طرف دیگر اختلاف معنی دار بین pH در سیلاژهای عمل آوری شده با افزودنی‌های میکروبی و گروه کنترل حاکی از تاثیر افزایشی افزودنی‌های میکروبی بر سرعت



شکل ۱- روند تغییر pH در طول زمان تحت تاثیر زمان برداشت



شکل ۲- روند تغییر pH در طول زمان تحت تاثیر افزودنی میکروبی

جدول ۲- اثرات اصلی زمان برداشت بر خصوصیات شیمیایی سیلاژ یونجه

اثرات*	زمان برداشت									مؤلفه شیمیایی	
	TC*TE	TE	TC	SEM	عصر			صبح			
					۳۰	۱۰	۳	۳۰	۱۰		۳
											pH
	۰/۰۰۱	۰/۰۲۳	۰/۰۰۰۱	۰/۱۲۱	۳/۴	۳/۷	۴/۲	۳/۷	۴/۱	۴/۸	ماده خشک (g/kg)
	۰/۰۰۲	۰/۰۳۷	۰/۰۰۰۵	۲/۷۵۲	۳۰۲	۳۱۲	۳۲۳	۲۹۱	۳۰۱	۳۱۵	ماده آلی (g/kg DM)
	۰/۰۶۹	۰/۰۸	۰/۰۷	۶/۱۱۴	۹۱۲	۹۱۴	۹۲۰	۹۱۴	۹۱۳	۹۱۸	خاکستر (g/kg DM)
	۰/۰۹۶	۰/۰۶۸	۰/۰۸۴	۳/۱۲۱	۸۸	۸۶	۸۰	۸۶	۸۷	۸۲	پروتئین خام (g/kg DM)
	۰/۰۰۴۳	۰/۰۲۷	۰/۰۶۸	۲/۳۴۱	۱۷۲	۱۷۸	۱۸۸	۱۶۶	۱۷۱	۱۸۲	نیترژن غیر پروتئینی (g/kg DM)
	۰/۰۰۳	۰/۰۰۶	۰/۰۰۰۷	۲/۱۲۳	۲۷	۲۳	۱۵	۳۱	۲۶	۲۱	NPN/N (g/g)
	۰/۰۰۱۲	۰/۰۰۵	۰/۰۰۴	۰/۰۷۱	۰/۷۶	۰/۶۴	۰/۴۵	۰/۸۶	۰/۷۲	۰/۵۴	نیترژن آمونیاکی (mg dl <sup>-1</sup> )
	۰/۰۰۲۵	۰/۰۰۳	۰/۰۰۱	۱/۹۴۱	۱۰/۸	۱۰/۲	۹/۳	۱۷/۸	۱۴/۶	۱۲/۷	NDF (g/kg DM)
	۰/۰۳۱	۰/۰۰۳	۰/۰۰۴	۸/۷۰۱	۴۴۵	۴۳۶	۴۲۵	۴۷۸	۴۴۸	۴۳۸	ADF (g/kg DM)
	۰/۰۰۲	۰/۰۱۲	۰/۰۲۳	۶/۸۱۲	۳۵۸	۳۴۵	۳۳۰	۳۸۹	۳۷۶	۳۵۴	

\*TC (time of cutting): اثر زمان برداشت

TE (time of ensiling): اثر طول مدت سیلو کردن

TE×TC: اثر متقابل زمان برداشت و طول سیلو کردن

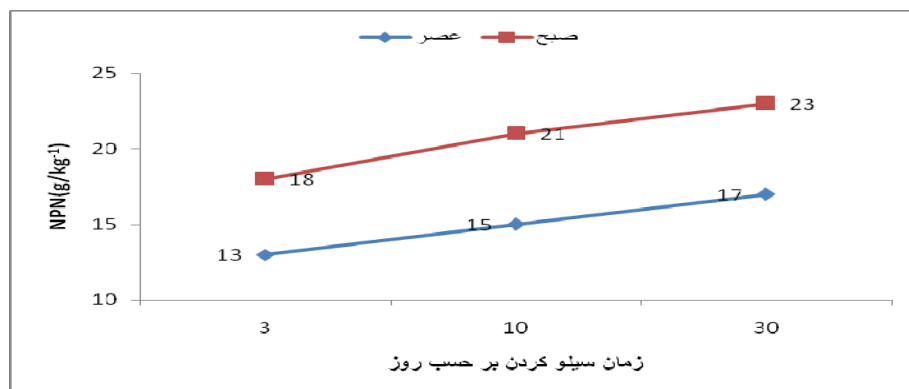
افزودنی های میکروبی تولید کننده اسید لاکتیک به سیلاژ موجب تجمع سریع اسید لاکتیک و کاهش pH می گردد. همچنین کوسن و همکاران (۱۲)، نیز کاهش فرآیند پروتئولیز در سیلو را در هنگام استفاده از افزودنی های میکروبی گزارش کردند. به دلیل پروتئولیز گسترده، تقریباً نیمی از پروتئین گیاه یونجه در حین عمل سیلو کردن بدون افزودنی میکروبی به ترکیبات نیترژنه غیر پروتئینی (NPN) تبدیل می گردد (۴ و ۷). محتوای NPN سیلاژ یونجه عملاً بین ۵۰ تا ۸۷ درصد کل نیترژن آن متغیر بوده که می تواند به تجمع آمونیاک در شکمبه و کاهش بازدهی استفاده از پروتئین در دام گردد (۱۸ و ۲۳). در واقع تفاوت قابل ملاحظه ای بین ترکیب شیمیایی سیلاژ یونجه با

نتایج آزمایش حاضر توسط سایر محققین نیز مورد تایید است. به عنوان مثال وینبرگ و همکاران (۳۰)، و شارپ و همکاران (۲۸)، گزارش کردند که هر عاملی مثل افزودنی های میکروبی یا کربوهیدرات قابل تخمیر که به تولید اسید لاکتیک کمک نماید، اتلاف نیترژن و ماده خشک را در سیلو کاهش می دهد. در مطالعه حاضر احتمالاً غلظت بالاتر قندهای محلول و جمعیت میکروبی مفید در سیلوهای عصر منجر به تولید زیاد اسید لاکتیک و کاهش سریع pH شده و از فعالیت پروتئولیز و اتلاف ماده خشک در سیلو جلوگیری کرده است. در تایید یافته های آزمایش حاضر روکی و همکاران (۲۵)، و اندرسون و همکاران (۱۳)، نیز گزارش نمودند که کاربرد

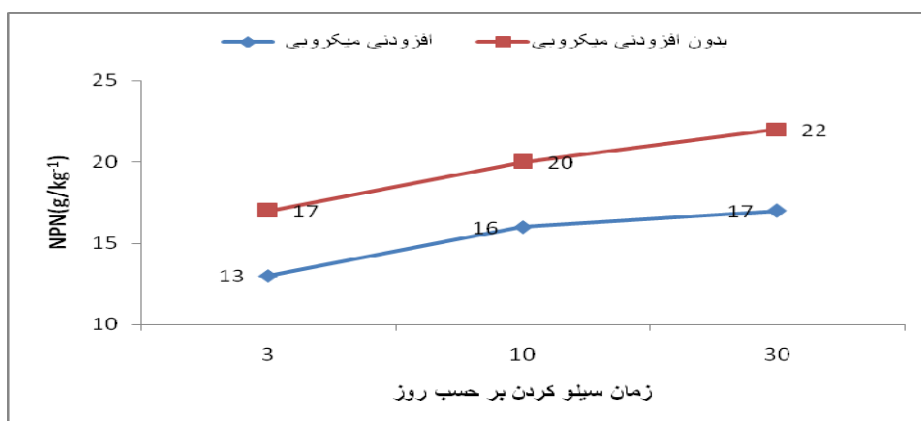
غلظت بالاتر ترکیبات کربوهیدراتی غیر ساختمانی است که پیش سازهای لازم برای تولید اسید لاکتیک را در سیلو فراهم کرده و با کاهش pH از فرآیند پروتولیز و تجزیه پروتئین‌ها جلوگیری می‌کنند (۱۲ و ۱۴).

در آزمایش حاضر غلظت NDF و ADF در طول زمان افزایش ولی در سیلاژهای عصر عمل آوری شده با افزودنی میکروبی کمتر از سیلاژهای صبح عمل آوری نشده بود (جدول ۱). در همین ارتباط ریس و همکاران (۲۴)، گزارش کردند که قندهای محلول در حین عمل سیلو کردن به اسیدهای آلی به ویژه اسید لاکتیک تجزیه شده و موجب افزایش غلظت الیاف نامحلول در شوینده اسیدی و خنثی می‌گردد (۲۴). ایون و همکاران (۸)، نیز کاهش محتویات داخل سلولی و افزایش ترکیبات دیواره سلولی را همگام با افزایش زمان سیلو کردن گزارش نمودند. اما نادبو و همکاران (۱۹)، هیچ تغییری را هنگام استفاده از افزودنی‌های میکروبی در سیلاژ جو دو سر مشاهده نکردند.

علوفه تازه و خشک به ویژه در ارتباط با ترکیبات نیتروژنی وجود دارد. بر طبق گزارشان NRC (۲۰)، محتوای پروتئین غیر قابل تجزیه در شکمبه (RUP) در علوفه خشک یونجه ۱۸ درصد بیشتر از سیلاژ یونجه است. همان طور که انتظار می‌رفت در مطالعه حاضر نیز محتوای نیتروژن غیر پروتئینی (شکل ۳)، نیتروژن آمونیاکی و نسبت ترکیبات نیتروژنه غیر پروتئینی به نیتروژن کل در حین فرایند سیلو کردن افزایش اما میزان کل پروتئین خام کاهش یافت (جدول ۲ و ۳). جمعیت میکروبی به عنوان افزودنی تبدیل پروتئین به NPN را کاهش داد لذا در سیلاژهای عمل آوری شده با افزودنی میکروبی محتوای NPN و N-NH<sub>3</sub> پایین تر از گروه کنترل بود (شکل ۴). این نتایج با یافته‌های گزارش شده توسط روکی و همکاران (۲۵) و گردون و همکاران (۱۱)، که گزارش کردند افزودنی‌های میکروبی موجب کاهش نیتروژن آمونیاکی در سیلاژ می‌شوند، مطابقت دارند (۱۱) و (۲۵). علاوه بر این در سیلاژهای عصرگاهی محتوای NPN، N-NH<sub>3</sub> و NPN/N پایین تر از سیلاژهای گروه کنترل بود که احتمالاً ناشی از



شکل ۳- روند تغییر NPN در طول زمان تحت تاثیر زمان برداشت



شکل ۴- روند تغییر NPN در طول زمان تحت تاثیر افزودنی میکروبی

جدول ۳- اثرات اصلی افزودنی میکروبی بر خصوصیات شیمیایی سیلاژ یونجه

اثرات *		سیلاژها								
		بدون افزودنی میکروبی			با افزودنی میکروبی					
TE×MI	TE	MI	SEM	۳۰	۱۰	۳	۳۰	۱۰	۳	مولفه شیمیایی
۰/۰۰۲۴	۰/۰۰۳	۰/۰۰۲	۰/۱۶۲	۳/۹	۳/۴	۴/۶	۳/۳	۳/۶	۴	pH
۰/۰۰۳۶	۰/۰۰۴۲	۰/۰۰۲۱	۲/۹۰۱	۳۰۱	۳۱۷	۳۲۲	۳۱۶	۳۲۲	۳۲۶	ماده خشک (g/kg)
۰/۰۰۷۸	۰/۰۰۶۸	۰/۰۰۶۸	۹/۶۱۲	۹۱۳	۹۱۹	۹۱۶	۹۰۹	۹۱۲	۹۱۵	ماده آلی (g/kg DM)
۰/۰۰۶۹	۰/۰۰۸۴	۰/۰۰۸۹	۳/۴۱۴	۸۷	۸۱	۸۴	۹۱	۸۸	۸۵	خاکستر ((g/kg DM)
۰/۰۰۲۴	۰/۰۰۱۲	۰/۰۰۶۸	۱/۷۲۳	۱۷۰	۱۷۶	۱۸۴	۱۷۹	۱۸۶	۱۹۱	پروتئین خام ((g/kg DM)
۰/۰۰۴۱	۰/۰۰۱۲	۰/۰۰۹۸	۲/۲۴۲	۲۱	۱۹	۱۶	۱۷	۱۳	۱۱	نیتروژن غیر پروتئینی (g/kg DM)
۰/۰۰۱۴	۰/۰۰۳۲	۰/۰۰۸۲	۰/۱۱۲	۰/۷۷	۰/۶۷	۰/۵۴	۰/۵۸	۰/۴۴	۰/۳۷	(g/g) NPN/N
۰/۰۰۷۸	۰/۰۰۴۵	۰/۰۰۳۲	۱/۴۴۱	۱۲/۳	۱۱/۲	۱۰/۳	۹/۴	۹/۱	۸/۷	نیتروژن آمونیاکی (mg dl <sup>-1</sup> )
۰/۰۰۴۱	۰/۰۰۳۸	۰/۰۰۳۲	۷/۲۳۱	۴۵۱	۴۳۸	۴۲۸	۴۲۶	۴۲۱	۴۱۹	(g/kg DM) NDF
۰/۰۰۳۹	۰/۰۰۳۲	۰/۰۰۴۵	۶/۴۴۲	۳۸۴	۳۵۴	۳۳۶	۳۵۹	۳۳۲	۳۱۴	(g/kg DM) ADF

\*MI (microbial additives): اثر افزودنی میکروبی

TE (time of ensiling): اثر طول مدت سیلوکردن

TE×MI: اثر متقابل افزودنی میکروبی و طول مدت سیلوکردن

آمونیاکی به نیتروژن کل پایین تر از سیلوهای صبح عمل آوری نشده با افزودنی میکروبی بود. pH، ماده خشک و پروتئین خام سیلوهای آزمایش به طور معنی داری تحت تاثیر زمان سیلوکردن کاهش و غلظت NDF و ADF و ترکیبات نیتروژنه غیر پروتئینی افزایش یافت. در کل می توان نتیجه گیری کرد که تغییر زمان برداشت از صبح به بعد از ظهر و افزودنی های میکروبی می تواند به عنوان دو عامل کارآمد و موثر بر کیفیت سیلاژ مورد توجه قرار گیرد.

## نتیجه گیری

نتایج مطالعه حاضر نشان داد که تغییر زمان برداشت از صبح به بعد از ظهر و استفاده از افزودنی های میکروبی در عمل آوری سیلاژ یونجه موجب تسریع در روند کاهش pH، کاهش اتلاف ماده خشک و پروتئین، کاهش فرایند پروتئولیز و تجزیه پروتئین به ترکیبات نیتروژنه غیرپروتئینی می گردد. در سیلوهای عصر عمل آوری شده با افزودنی میکروبی درصد ماده خشک و پروتئین خام بالاتر و غلظت الیاف نامحلول در شوینده خنثی و اسیدی و همچنین نسبت نیتروژن

## منابع

- ۱- کریمی، ه. ۱۳۶۹. یونجه. چاپ اول. تالیف. انتشارات مرکز نشر دانشگاهی.
- ۲- دلاور، م. و م. دانش مسگران. ۱۳۸۲. مولفه های شیمیایی و گوارشی (شکمبه ای و روده ای) سیلاژ یونجه عمل آوری شده با اوره و اسید سولفوریک و تاثیر آن بر تولید و ترکیب شیر گاوهای شیرده. مجله علمی و پژوهشی علوم و صنایع کشاورزی دانشگاه فردوسی مشهد. جلد ۱۷ شماره ۲.
- 3- AOAC. 2005. Official Methods of Analysis, AOAC International. 18<sup>th</sup> Ed Gaithersburg, Mary land 20877-2417, USA.
- 4- Brito, A. F., and G. A. Broderick. 2006. Effect of varying dietary ratios of alfalfa silage to Corn silage on production and nitrogen utilization in lactating dairy cows. J. Dairy Sci. 89:3924–3938.
- 5- Brito, A. F., G. F. Tremblay, A. Bertrand, Y. Castonguay, G. Bélanger, R. Michaud, H. Lapierre, C. Benchaar, H. V. Petit, D. R. Ouellet, and R. Berthiaume. 2008. Alfalfa Cut at Sundown and Harvested as Baleage Improves Milk Yield of Late-Lactation Dairy Cows. J. Dairy Sci. 91:3968–3982.
- 6- Broderick, G. A. 1995. Performance of lactation dairy cow fed either alfalfa silage or alfalfa hay as the sole forage. J. Dairy Sci. 75:320-329.
- 7- Broderick, G. A., A. F. Brito, and J. Olmos Colmenero. 2007. Effects of feeding formate treated alfalfa silage or red clover silage on the production of lactating dairy cows. J. Dairy Sci. 90:1378–1391.
- 8- Eun, J. S., V. Fellner, J. C. Burns, and M. L. Gumpertz. 2004. Fermentation of eastern gamagrass (*Tripsacum*

- dactyloides* [L.] L.) by mixed cultures of ruminal microorganisms with or without supplemental corn. *J. Anim. Sci.*, 82: 170–8.
- 9- Delavar, M. H., and M. Danesh Mesgaran. 2003. Digestible dry matter and protein of Lucerne hay or Lucerne silage treated with sulphuric acid using mobile nylon bag technique. Proceeding of the British Society of Animal Science. 164.
  - 10- Fisher, D. S., H. F. Mayland, and J. C. Burns. 2002. Variation in ruminant preference for alfalfa hays cut at sunup and sundown. *Crop Sci.* 42:231–237.
  - 11- Gordon, H. K. 1989. An evaluation through lactating cows of a bacterial inoculants as an additive for grass silage. *Grass Forage Sci.*, 44: 169.
  - 12- Cussen, R. F., R. J. Merry, A. P. Williams, and J. K. S. Tweed. 1995. The effect of additives on the ensilage of forage of differing perennial ryegrass and white clover content. *Grass Forage Sci.*, 50: 249–58.
  - 13- Henderson, N. 1993. Silage additives. *Anim. Feed Sci. Technol.*, 45: 35-56.
  - 14- Heron, S. J. E., R. A. Edwards, and P. Phillips. 1989. Effect of pH on the activity of ryegrass *Lolium multiflorum* proteases. *J. Sci. Food Agric.*, 46: 267–77.
  - 15- Mader, T. L., R. A. Britton, V. E. Krause, and D. E. Pankaskie. 1985. Effect of additive on alfalfa silage fermentation characteristic and feedlot performance of steers. *J. Dairy sci.* 68: 1744-1747.
  - 16- Mc Donald, P., A. R. Henderson, and S. J. E. Heron. 1997. The biochemistry of silage. Second edition. Chalcombe publication. Uk.
  - 17- Moorby, J. M., R. T. Evans, N. D. Scollan, J. C. MacRae, and M. K. Theodorou. 2006. Increased concentration of water-soluble carbohydrate in perennial ryegrass (*Lolium perenne* L). Evaluation in dairy cows in early lactation. *Grass Forage Sci.* 61:52–59.
  - 18- Muck, R. E. 1987. Dry matter level effects on alfalfa silage quality I. Nitrogen transformations. *Trans. Am. Soc. Agric. Eng.* 30:7–14.
  - 19- Nadeau, E. M. G. 1995. Enzyme, Inoculants, and Formic Acid Effects on Silage Quality of Orchardgrass and Alfalfa. Ph.D. Diss., Iowa State University, Ames (Diss. Abstr. 96 10975)
  - 20- National Research Council. 2001. Nutrient Requirements of Dairy Cattle. 6th rev. ed. Natl. Acad. Sci., Washington, DC.
  - 21- Nisa, M. U., N. A. Tauqir, M. Sarwar, M. A. Khan and M. Akhtar. 2005. Effect of additives and fermentation periods on chemical composition and *in situ* digestion kinetics of mott grass (*Pennisetum purpureum*) silage. *Asian-Aust. J. Anim. Sci.*, 18: 812–5.
  - 22- Pichard, G., F. Bas, M. Theoprou, A. Hageaves, J. Scarpa, A. Bianco, and M. A. Bruni. 1990. Analytical and nutrition assessment of alfalfa silage fermentation.
  - 23- Peltekova, V. D., and G. A. Broderick. 1996. In vitro ruminal degradation and synthesis of protein on fractions extracted from alfalfa hay and silage. *J. of dairy sci* 79:612-619.
  - 24- Rees, T. J. 1997. The Development of Novel Antifungal Silage Inoculants. *Doctoral Research Thesis*, Cranfield University Biotechnology Center, UK.
  - 25- Rooke, J. A., F. M. Maya, J. A. Arnold, and D. G. Armstrong. 1988. The chemical composition and nutritive value of grass silages prepared with no additive or with the application of additives containing either lactobacillus plantarum or formic acid. *Grass Forage Sci.*, 43:87.
  - 26- Sarwar, M., and M. U. Nisa. 1999. Effect of nitrogen fertilization and stage of maturity of mott grass (*Penisetum perpureum*) on its chemical composition, dry matter intake, ruminal characteristics and digestibility in buffalo bulls. *Asian-Aust. J. Anim. Sci.*, 12: 1035.
  - 27- SAS Institute Inc. 2001. SAS/STAT User's Guide: Version 9.1. SAS Institute Inc., Cary, North Carolina.
  - 28- Sharp, R., P.G. Hooper and D.G. Armstrong, 1994. The digestion of grass silages produced using inoculants of lactic acid bacteria. *Grass Forage Sci.*, 49: 42–53.
  - 29- Thonney, M. L., D. J. Duhaime., T.C. Jenkins and C. A. Ruppel. 1980. Microbial and chemical additives in alfalfa- timoty silage. *J. Dairy Sci.*, 63: 587-593.
  - 30- Weinberg, Z. G., G. Ashbell, Y. Hen and A. Azrieli. 1993. The effect of applying lactic acid bacteria at ensiling on the aerobic stability of silages. *J. Appl. Bacteriol.*, 75: 512–8